

TRÄDGÅRD **LED** SYSTEM





2. SPOTLIGHT



3. PLANTLIGHT



2. SPOTLIGHT

# TRÄDGÅRD LED SYSTEM

## 1. UPLIGHTS



**104719**  
DECKLIGHT LED START 5  
Inkl. Skymningsrelä och trafo  
5 x 0,15W LED 12V



**104720**  
DECKLIGHT LED EXTRA 5  
5 x 0,15W LED 12V  
Max/ trafo 1-15x



**104723**  
UPLIGHT LED  
3 x 1W Power LED 12V  
Max/ trafo 1-7x

## 2. SPOTLIGHTS




**104721**  
SPOTLIGHT DELUXE LED  
3 x 1W LED 12V  
Max/ trafo 1-7x



**104722**  
SPOTLIGHT LED  
3 x 1W LED 12V  
Max/ trafo 1-7x

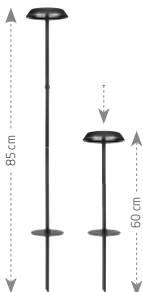


**106258**  
SPOTLIGHT LED  
6 x 1W LED 12V  
Max/ trafo 1-7x




**104724**  
SPOTLIGHT LED  
1 x 1W Power LED 12V  
Max/ trafo 1-20x


## 3. PLANT LIGHTS



**104725**  
PLANT LIGHT LED  
0,96W LED 12V



**104776**  
BALL LIGHT LED  
0,08W LED 12V



**104726**  
BALL LIGHT LED  
1,2W LED 12V

## TILLBEHÖR



150 cm

**104731**  
TRANSFORMATOR AC  
12V



**104729**  
T-CONNECTOR  
12V



**104730**  
SKYMNINGSRELÄ  
12V



**104728**  
FÖRLÄNGNINGSKABEL 10 M  
12V



**104727**  
FÖRLÄNGNINGSKABEL 5 M  
12V



**106259**  
FÖRLÄNGNINGSKABEL 2 M  
12V

## ÅSA TIPSAR!

- Belys entrén av säkerhetsskäl.
- Kombinera gärna med rörlig och fast installation.
- Placera ljuset så att man inte bländas. Får man ljuset i ögonen försämras mörkerseendet.



Åsa Thulin, trädgårdsarkitekt på Trappa Trädgårdsform.

3. BALL LIGHT

3. PLANT LIGHT

2. SPOTLIGHT DELUXE



1. DECKLIGHT

2. SPOTLIGHT



2. SPOTLIGHT

1. UPLIGHT

# SPARA PENGAR OCH MILJÖ

Serien "Trädgård" från Markslöjd är det senaste och bland det bästa vi sett inom dekorationsbelysning för just trädgården/uteplatsen!

Allt ljus kommer från 12V LED (lysdioder) vilket innebär extremt låg energiförbrukning och en livslängd utöver det vanliga. En mängd tillbehör och kopplingsmöjligheter borgar för att vi kommer att få se massor med olika armaturer i serien framöver.

## UPLIGHTS

**Decklight** finns i två olika utföranden. **Decklight Start** där det inte bara ingår sladd och transformator med kontakt till vanligt uttag, utan även ett skymningsrelä vilket gör att spotarna tänds när det börjar bli mörkt ute. Startsetet består av 5 spotar med 1,5 meter kabel mellan varje spot och avslutas av en koppling ifall man vill ha fler än 5 infällda armaturer.

För att bygga ut så använder man det andra utförandet, **Decklight Extra** som endast består av 5 spotar med koppling i varje ända. Du kan koppla upp till 15 decklight till samma transformator (ingår i Decklight Extra), vill du koppla till fler så måste du använda den större transformatorn (104731). 1 spot drar endast 0,12W, det krävs alltså över 100 spotar för att komma upp i samma elförbrukning som en 15W glödlampa!!

**Uplight** är en lite kraftigare spot för infällnad/hedgrävning. Fortfarande 12V för maximal säkerhet men en starkare diod på 3 x 1W vilket ger spoten möjlighet att lysa upp lite större föremål såsom stenmurar, buskar, fasader mm. Även här är energiförbrukningen mycket liten.

## SPOTLIGHTS

**Spotlights** finns även som riktbara på spjut. Också här i tre modeller. Två enklare modeller för mindre buskar, trappor, krukor mm och en lite kraftigare där det också följer med färgfilter om man vill experimentera med olika färg effekter. Två av spotarna är bestyckade med 3 x 1W dioder och en av spotarna är bestyckade med 6 x 1W dioder.

## PLANT LIGHTS

Vi kopplar vidare och kommer till **Plant-** och **Ball light** armaturerna. Gjorda för att sitta i plantering, bland buskar och blommor eller varför inte som belysning bredvid trädgårdsgångar. Passar dessutom alldeles utmärkt att ha vid trädgårdsdammen.

Alla armaturerna går att koppla ihop med varandra och man behöver alltså endast ett vägguttag! Din Trädgårdsbelysning kommer att glädja dig i många år framöver och vi säger helt



1. DECKLIGHT



3. BALL LIGHT



3. BALL LIGHT



” Använd ljuset för att skapa stämning och dramatik ”

1. UPLIGHT



2. SPOTLIGHT DELUXE



2. SPOTLIGHT DELUXE



## Gilla oss. Vi gillar dig.

Gå in och gilla och dela vår Facebook sida: [www.facebook.com/Markslojd](http://www.facebook.com/Markslojd).

### **Hur blev det hemma hos dig?**

Ladda gärna upp bilder på vår Facebook sida på hur just Du har belyst din trädgård med TRÄDGÅRD från Markslöjd.